



**ΟΛΟΜΕΛΕΙΑ ΔΙΚΗΓΟΡΙΚΩΝ ΣΥΛΛΟΓΩΝ**  
Ηλεκτρονικές Υπηρεσίες Προδικασίας

**portal.olomeleia.gr**

**Οδηγός χρήσης**

**Πρόσβαση στις ηλεκτρονικές υπηρεσίες προδικασίας**

**Διαδικασία ανάκτησης κωδικών**

**Ασφάλεια Συστήματος – Ασφάλεια πρόσβασης**

## Περιεχόμενα

A	portal.olomeleia.gr «Πρόσβαση στις Ηλεκτρονικές Υπηρεσίες Προδικασίας και διαδικασία ανάκτησης κωδικών».....	3
A.1	Αυτοπρόσωπη παρουσία για δημιουργία λογαριασμού πρόσβασης στο portal.olomeleia.gr .....	3
A.2	Συμβατότητα Φυλομετρητή (Browser) .....	3
A.3	Σύνδεση χρήστη (Login Screen).....	4
A.4	Διαδικασία ανάκτησης Κωδικού. ....	5
A.4.1	Βήμα 1. Αίτηση αλλαγής ή ανάκτησης κωδικού .....	5
A.4.2	Βήμα 2. Αποστολή διεύθυνση μιας χρήσης για αλλαγή/ανάκτηση κωδικών στο προσωπικό σας Email που έχετε δηλώσει στο Σύλλογό. ....	5
A.4.3	Βήμα 3. Αλλαγή/ανάκτηση Κωδικού πρόσβασης .....	6
A.5	Ασφάλεια Συστήματος – Ασφάλεια πρόσβασης.....	6

## A portal.olomeleia.gr

### «Πρόσβαση στις Ηλεκτρονικές Υπηρεσίες Προδικασίας και Διαδικασία ανάκτησης κωδικών»

#### A.1 Αυτοπρόσωπη παρουσία για δημιουργία λογαριασμού πρόσβασης στο portal.olomeleia.gr

Ο Δικηγόρος με την αυτοπρόσωπη εγγραφή στο μητρώο του Δικηγορικού Συλλόγου εγγράφεται παράλληλα και στον κατάλογο χρηστών του portal.olomeleia.gr για ασφαλή πρόσβαση στις ηλεκτρονικές υπηρεσίες μέσω διαδικτύου. Ο Κωδικός Πρόσβασης ( Username) είναι το μητρώο του Δικηγόρου.

Ο Δικηγόρος θα πρέπει να δηλώσει στις υπηρεσίες μητρώου των Δικηγορικών Συλλόγων την ηλεκτρονική του διεύθυνση.

Το αυτό ισχύει και για την Εγγραφή Ασκούμενων ή Δικηγορικών Εταιρειών.

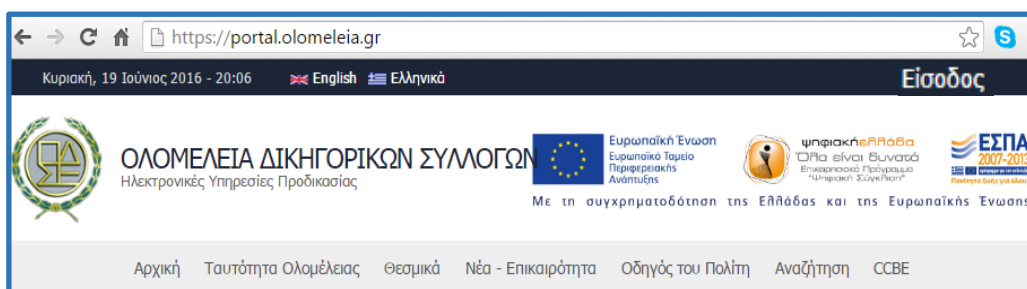
Το Πληροφοριακό Σύστημα των Δικηγορικών Συλλόγων χρησιμοποιεί για την σύνδεση του χρήστη στο [portal.olomeleia.gr](http://portal.olomeleia.gr), κεντρικό κατάλογο χρηστών (Active Directory) και το πρότυπο που χρησιμοποιεί για τον έλεγχο ταυτότητας και εξουσιοδότησης (authentication/authorization) είναι το «OpenID 2.0» με πρωτόκολλο LDAP.

Με τη δημιουργία εφαρμογής, στηριγμένη στο δημοφιλέστερο πρότυπο ασφαλούς πρόσβασης, το σύστημα επιτρέπει στον αρμόδιο Δικηγορικό Σύλλογο να ταυτοποιεί τον δικηγόρο και, κατά περίπτωση, την δικηγορική εταιρία ή τον ασκούμενο, να διασφαλίζει τα δικαιώματά τους σύμφωνα με τις κείμενες διατάξεις, να διαπιστώνει την έλλειψη ασυμβίβαστου ή άλλου κωλύματος ή κύρωσης, να αποκλείει κάθε δυνατότητα πρόσβασης σε δεδομένα τρίτων, και πιστοποιεί την ιδιότητα του δικηγόρου σε τρίτα διαλειτουργούντα συστήματα και να επιτρέπει στο δικηγόρο κατά περίπτωση να έχει πρόσβαση σε αυτά (π.χ. Δικαστήρια, Ηλεκτρονική κατάθεση δικογράφων, παρακολούθηση πρακτικών δίκης κ.λπ)

#### A.2 Συμβατότητα Φυλλομετρητή (Browser)

Οι ηλεκτρονικές υπηρεσίες του portal.olomeleia.gr χρησιμοποιούν τις πρόσφατες και εξελιγμένες τεχνολογίες web. Για την πλήρη εκμετάλλευσή τους απαιτείται η χρήση του Internet Explorer 7+ ή εναλλακτικά των Firefox 6+ και Google Chrome 12+. Συμβουλευτικά προτείνεται να χρησιμοποιείται η πιο πρόσφατη έκδοση, του προτιμητέου από τους δικηγόρους φυλλομετρητή browser ..

Η ηλεκτρονική διεύθυνση των υπηρεσιών των Δικηγορικών Συλλόγων είναι : <https://portal.olomeleia.gr/>



Στην διεύθυνση αυτή έχουν ελεύθερη πρόσβαση οι πολίτες ώστε να είναι σε θέση να ενημερωθούν για σημαντικά θέματα που αφορούν την Δικαιοσύνη και τους Δικηγόρους.

### A.3 Σύνδεση χρήστη (Login Screen)

Στις ηλεκτρονικές υπηρεσίες προδικασίας του [portal.olomeleia.gr](https://portal.olomeleia.gr) μπορούν να έχουν πρόσβαση, μόνο όσοι είναι εγγεγραμμένοι στο μητρώο του Δικηγορικού Συλλόγου (Δικηγόροι, Ασκούμενοι, Δικηγορικές Εταιρείες).

Επιλέγοντας από την κεφαλίδα της οθόνης Είσοδος « **Είσοδος** » εμφανίζεται η οθόνη Σύνδεσης του Χρήστη, η οποία σας προτρέπει να εισάγετε τον Username και το Password

Εάν τα στοιχεία είναι σωστά τότε το σύστημα:

Ταυτοποιεί τον Χρήστη με τα στοιχεία που τηρεί το μητρώο του Συλλόγου,

Αναγνωρίζει την ιδιότητά του (Δικηγόρος, Ασκούμενος, Δικηγορική Εταιρεία)

Ενεργοποιεί τους όρους και περιορισμούς που προκύπτουν από την υπηρεσιακές μεταβολές του μητρώου (Ενεργός Δικηγόρος, Προαγωγές, Έμμισθες Σχέσεις, συνεργάτες δικηγόροι, σε αναστολή, άδεια στο εξωτερικό, τελεσίδικη ενεργή πειθαρχική ποινή, έξοδος από το σώμα κ.λπ.) δημιουργώντας ατομικό μενού επιλογών, για κάθε κατηγορία χρήστη.

Ο Δικηγόρος με την είσοδό του στις ηλεκτρονικές υπηρεσίες προδικασίας (από το κεντρικό μενού) έχει τη δυνατότητα αλλαγής του κωδικού του (password) επιλέγοντας Διαχείριση Στοιχείων -> Αλλαγή Κωδικού.

## A.4 Διαδικασία ανάκτησης Κωδικού.

Εάν ο Δικηγόρος ή Ασκούμενος ή Δικηγορική Εταιρεία δεν γνωρίζει τον κωδικό πρόσβασης, τότε μπορεί με ασφαλή τρόπο να τον ανακτήσει ακολουθώντας κα κάτωθι βήματα:

### A.4.1 Βήμα 1. Αίτηση αλλαγής ή ανάκτησης κωδικού

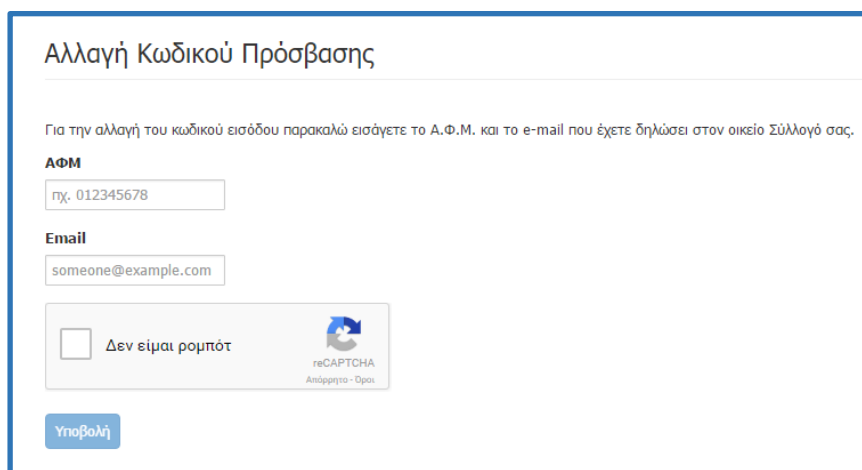
Από την οθόνη σύνδεσης επιλέγω

[Ξέχασα τον κωδικό μου](#)

Εμφανίζεται η οθόνη Αλλαγής Κωδικού, η οποία ζητάει να εισάγεται το ΑΦΜ και το Email, τα οποία θα χρησιμοποιήσει το σύστημα για ταυτοποίηση του χρήστη.

Για λόγους ασφαλείας επιλέγουμε (κλικ) την ένδειξη Δεν είμαι ρομπότ.

Στην συνέχεια πατάμε Υποβολή.



### A.4.2 Βήμα 2.

**Αποστολή διεύθυνση μιας χρήσης για αλλαγή/ανάκτηση κωδικών στο προσωπικό σας Email που έχετε δηλώσει στο Σύλλογό.**

Μετά την διασταύρωση των στοιχείων, το πληροφοριακό σύστημα αποστέλλει στο Email, που αυτοπρόσωπα έχετε δηλώσει, για λόγους ασφαλείας σχετικό μήνυμα.

Στο Email αυτό περιέχεται :

α) ενημερωτικό σημείωμα προς τον χρήστη

«Χρειάζεται να 'επιβεβαιώσετε' την ανάκτηση του κωδικού σας για να βεβαιωθούμε ότι εσείς ζητήσατε αυτή την ενέργεια.

Αυτό σας/μας προστατεύει από κακόβουλο λογισμικό και spam.» ΚΑΙ

β) Ηλεκτρονική διεύθυνση **μιας χρήσης** με διάρκεια ζωής 10 λεπτά, με την ένδειξη:

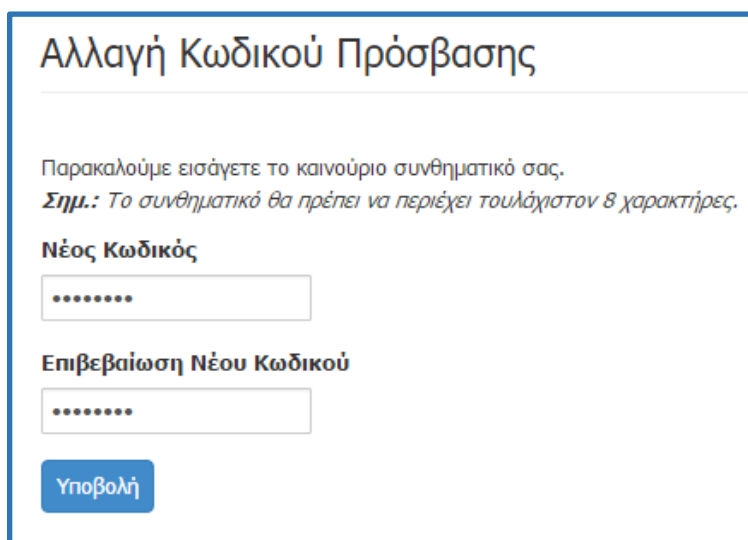
Απλά κάντε κλικ στο παρακάτω link και συμπληρώστε την υπόλοιπη φόρμα:

[https://apps.olomeleia.gr/index.php/reset\\_password/rp/reset/7115eb77ee7fcf7524.....](https://apps.olomeleia.gr/index.php/reset_password/rp/reset/7115eb77ee7fcf7524.....)

Για κάθε αίτημα αλλαγής κωδικού η ανωτέρω διεύθυνση είναι διαφορετική.

#### A.4.3 Βήμα 3. Αλλαγή/ανάκτηση Κωδικού πρόσβασης

Στο «Νέος Κωδικός» συμπληρώνουμε το νέο συνθηματικό που πρέπει να αποτελείται τουλάχιστον από 8 αλφαριθμητικούς χαρακτήρες .



Συμπληρώνουμε την ίδια τιμή και στο πεδίο «Επιβεβαίωση Νέου Κωδικού».

Με την επιλογή Υποβολή, εάν όλα τα πεδία είναι έγκυρα ο νέος κωδικός σας θα ενεργοποιηθεί άμεσα και θα μπορείτε πλέον να συνδέεστε με αυτόν στο portal.olomeleia.gr.

#### A.5 Ασφάλεια Συστήματος – Ασφάλεια πρόσβασης

Όταν αλλαχθεί ο κωδικός πρόσβασης από τον Δικηγόρο, τότε οι κωδικοί κρυπτογραφούνται με one way algorithm (sha256) , πράγμα που καθιστά αδύνατη την αναγνώριση του κωδικού ακόμη και από τους διαχειριστές του Δικηγορικού Συλλόγου και του συστήματος συνολικά.

B.M.